

Panorama di Luce





Lasciati incantare da una
meravigliosa alba in campagna,
fatti trasportare da un vermiglio
tramonto sul mare, sogna ad occhi
aperti guardando un cielo terso...

Let yourself be enchanted
by a beautiful sunrise at the
countryside, let yourself be
carried away by a vermilion
sunset at the seaside,
daydream looking at a clear sky...

Panorama di Luce

Atena Lux trova la sua ispirazione nella natura e immagina di poterla portare all'interno degli edifici, siano essi uffici, centri commerciali e residenze.

La nuova linea di pannelli Panorama offre un'ampia gamma di possibilità creative e maggiore flessibilità nella realizzazione di forme ed elementi illuminanti per comunicare attraverso la luce.

LUCE SU MISURA

Realizzare prodotti personalizzati significa concretizzare un desiderio, capire qual è la necessità e come poterla soddisfare. Il team ATENA LUX segue passo dopo passo la realizzazione di questi pannelli, dedicati al mondo del CONTRACT e della comunicazione visiva. Ogni pannello PANORAMA viene progettato in ogni minimo dettaglio per garantire un risultato dove la luce fa da cornice agli elementi di arredo dell'ambiente stesso dando vita a forma, materia e colore.

MADE IN ITALY

Tutto si svolge all'interno dell'azienda: dalla progettazione, allo sviluppo, fino alla produzione del prodotto finito. ATENA LUX, da oltre 25 anni sul mercato dell'illuminazione, vanta un bagaglio di esperienza molto ampio che le ha permesso negli anni di guadagnarsi la completa fiducia dei propri clienti e mantenere le relazioni con i più importanti fornitori. Attenzione e analisi scrupolose permettono ai prodotti ATENA LUX la piena conformità alle norme di settore e garantiscono qualità, sicurezza e resistenza nel tempo.

Atena Lux finds its inspiration in nature and wishes to reproduce it inside buildings, whether they are offices, shopping malls and residential buildings.

Panorama panels new range offers a wide choice of creative possibilities and a great flexibility in the creation of shapes and lighting elements in order to communicate through light.

CUSTOMIZED LIGHT

ATENA LUX creates personalized products in order to satisfy the customer's needs. Our team follows the realization of these panels step by step, dedicated to CONTRACT world and visual communication. Each PANORAMA panel is carefully designed in every detail: the light becomes the frame of the furniture elements inside the indoor spaces, giving life to shape, material and colour.

MADE IN ITALY

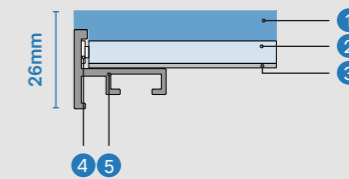
Production takes place inside the company: from design to development, up to the production of the finished product. ATENA LUX, in the lighting market for over 25 years, has an extensive experience which allowed to gain the complete trust of its customers over the years and to maintain commercial relationships with the most important suppliers. Atena Lux analyzes with scrupulous attention its products in order to fully comply with European Regulations that guarantee quality, safety and durability over time.



INFORMAZIONI TECNICHE TECHNICAL INFORMATION

COMPONENTI / COMPONENTS

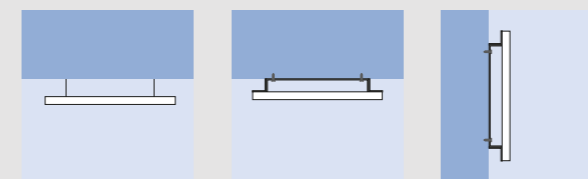
- 1 Diffusore in metacrilato opale
Opal methacrylate diffuser
- 2 Guida luce in metacrilato
Methacrylate light guide
- 3 Pannello in alluminio riflettente
Aluminium reflector panel
- 4 Barra LED laterale (1 o 2 o 4 lati LED)
Lateral LED module (1 or 2 or 4 LED sides)
- 5 Estruso in alluminio anodizzato argento
Silver anodized extruded aluminium



DIMENSIONI / DIMENSIONS

Minima / Minimum: 300x300mm
Massima / Maximum: 600x3000mm

INSTALLAZIONE / INSTALLATION



Sospensione
Suspension

Plafone
Ceiling

Parete
Wall

Accessori: a richiesta a seconda dell'installazione (Vedi pagina 12).
Accessories: to be ordered according to the type of installation (See page 12).

MODELLI STANDARD STANDARD MODELS



Codice Code	Dimensioni Dimensions [mm]	Potenza Power [W]	Temp. Colore Color Temp. [K]	IRC	Cablaggio Wiring	IP	Posizione LED Position of LEDs
375000001	300x300	16	4000	90	ON / OFF	40	
375000002	300x1200	65	4000	90	ON / OFF	40	
375000003	600x1200	65	4000	90	ON / OFF	40	

Sui modelli standard l'alimentatore è incluso.
Driver is included on standard models.

Le soluzioni sopra indicate rappresentano moduli standard e possono variare secondo le particolari esigenze.
Per le soluzioni personalizzate, vi preghiamo di contattare il nostro ufficio commerciale.
The above indicated solutions represent standard modules and they can be adapted according to particular exigencies.
For custom solutions, please contact our Sales Department.


OPZIONI PERSONALIZZABILI CUSTOM OPTIONS


Dimensioni Dimensions	Finiture Finishing	Temp. Colore Color Temp. [K]	Versione RGB RGB Version	Alimentatore Driver	Diffusore Diffuser	Installazione Installation
Personalizzabili a richiesta (vedi dimensioni minime e massime realizzabili) Custom on request (see minimum and maximum possible sizes)	Nero Opaco RAL 9005 Bianco Opaco RAL 9003 Altri colori su richiesta Opaque Black RAL 9005 Opaque White RAL 9003 Other colours available on request	2200 3000 4000 5000 6500	Disponibile Available	Non incluso da ordinare separatamente Not included To order separately	Stampa decorativa Decorative printing	Incasto Recessed



La copertura opale permette alla luce di irradiarsi non solo frontalmente ma anche di lato. Questo pannello luminoso, privo di cornice rappresenta la scelta ideale per **soluzioni di luce continue**. Disponibile in diverse dimensioni è assolutamente personalizzabile e perfetto per spazi espositivi, mensole, arredi, superfici d'appoggio o per la realizzazione di pareti luminose.

Thanks to the opal diffuser, the light radiates not only from the front but also from the sides. This frameless luminous panel represents the ideal choice for **continuous lighting solutions**. With several sizes available, it can be customized and it is perfect for display spaces, shelves, furniture, table top or to create luminous walls.





Con un profilo molto sottile, questo sistema è studiato per qualsiasi tipo di **retroilluminazione**, adatto perciò a dare forma e luce a diversi materiali come il vetro, la plastica o le pietre naturali. Per dare maggiore flessibilità al pannello, non viene utilizzato nessun diffusore ma solamente un metacrilato edge lighting specificatamente realizzato per irradiare la luce al meglio e garantire la massima resa luminosa. B-PAN trova applicazione all'interno di negozi, ristoranti, gallerie d'arte...

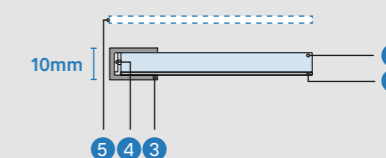
With a very thin profile, this system is designed for any kind of **backlighting**, therefore it is suitable to give shape and light to different materials such as glass, plastic or natural stones. No diffuser is used, but only an edge lighting methacrylate specifically designed in order to better radiate the light and to guarantee the maximum light output. B-PAN finds application in shops, restaurants, art galleries...



INFORMAZIONI TECNICHE TECHNICAL INFORMATION

COMPONENTI / COMPONENTS

- 1 Guida luce in metacrilato
Methacrylate light guide
- 2 Pannello in alluminio riflettente
Aluminium reflector panel
- 3 Estruso in alluminio
Extruded aluminium
- 4 Barra LED laterale (1 o 2 o 4 lati LED)
Lateral LED module (1 or 2 or 4 LED sides)
- 5 Superficie da retroilluminare non fornita
Backlighted screen not provided



DIMENSIONI / DIMENSIONS

Minima / Minimum: 300x300mm
Massima / Maximum: 600x3000mm

INSTALLAZIONE / INSTALLATION

La tipologia di installazione varia a seconda della richiesta.
Type of installation on request.

Accessori: a richiesta a seconda dell'installazione (Vedi pagina 12).
Accessories: to be ordered according to the type of installation (See page 12).

MODELLI STANDARD STANDARD MODELS




Codice Code	Dimensioni Dimensions [mm]	Potenza Power [W]	Temp. Colore Color Temp. [K]	IRC	Cablaggio Wiring	IP	Posizione LED Position of LEDs
375100001	300x300	16	4000	90	ON / OFF	40	
375100002	600x600	32	4000	90	ON / OFF	40	
375100003	600x1200	65	4000	90	ON / OFF	40	

Sui modelli standard l'alimentatore è incluso.
Driver is included on standard models.

Le soluzioni sopra indicate rappresentano moduli standard e possono variare secondo le particolari esigenze. Per le soluzioni personalizzate, vi preghiamo di contattare il nostro ufficio commerciale.
The above indicated solutions represent standard modules and they can be adapted according to particular exigencies. For custom solutions, please contact our Sales Department.

OPZIONI PERSONALIZZABILI CUSTOM OPTIONS

Dimensioni Dimensions	Finiture Finishing	Temp. Colore Color Temp. [K]	Versione RGB RGB Version	Alimentatore Driver
Personalizzabili a richiesta (vedi dimensioni minime e massime realizzabili) Custom on request (see minimum and maximum possible sizes)	Su richiesta Available on request	2200 3000 4000 5000 6500	Disponibile Available	Non incluso da ordinare separatamente Not included To order separately



Una cornice elegante e minimal permette alla luce di essere la vera protagonista di questo corpo illuminante. Utilizzando il principio della edge lighting e sorgenti luminose LED ad alta resa, questo pannello garantisce un'elevata e omogenea resa luminosa. La famiglia di pannelli C-PAN è la risposta efficiente e personalizzabile alle necessità illuminotecniche più diverse: a sospensione, parete o plafone illumina con eleganza mantenendo un alto risparmio energetico.

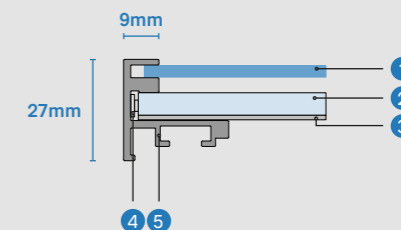
An elegant and minimal frame allows the light to be the very protagonist of this lighting fitting. This panel guarantees a high and homogeneous light output using the principle of the edge lighting and high-power LED sources. The family of C-PAN panels is the efficient and customizable answer to the different lighting needs: it is suitable for suspended, wall or ceiling installation, lighting up with elegance maintaining high energy savings.



INFORMAZIONI TECNICHE TECHNICAL INFORMATION

COMPONENTI / COMPONENTS

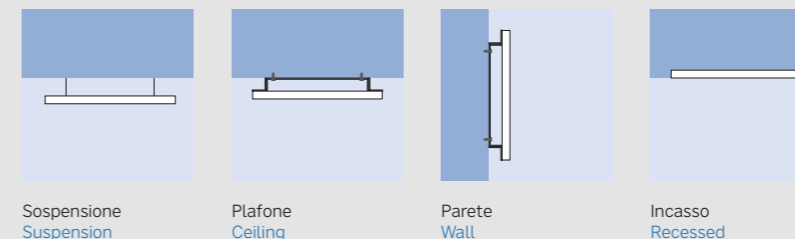
- 1 Diffusore in metacrilato opale
Opal methacrylate diffuser
- 2 Guida luce in metacrilato
Methacrylate light guide
- 3 Pannello in alluminio riflettente
Aluminium reflector panel
- 4 Barra LED laterale (1 o 2 o 4 lati LED)
Lateral LED module (1 or 2 or 4 LED sides)
- 5 Estruso in alluminio anodizzato argento
Silver anodized extruded aluminium



DIMENSIONI / DIMENSIONS

Minima / Minimum: 300x300mm
Massima / Maximum: 600x3000mm

INSTALLAZIONE / INSTALLATION



Sospensione
Suspension

Plafone
Ceiling

Parete
Wall

Incasso
Recessed

Accessori: a richiesta a seconda dell'installazione (Vedi pagina 12).
Accessories: to be ordered according to the type of installation (See page 12).

MODELLI STANDARD STANDARD MODELS



Codice Code	Dimensioni Dimensions [mm]	Potenza Power [W]	Temp. Colore Color Temp. [K]	IRC	Cablaggio Wiring	IP	Posizione LED Position of LEDs
375200001	300x300	16	4000	90	ON / OFF	40	
375200002	600x600	32	4000	90	ON / OFF	40	
375200003	600x1200	65	4000	90	ON / OFF	40	

Sui modelli standard l'alimentatore è incluso.
Driver is included on standard models.

Le soluzioni sopra indicate rappresentano moduli standard e possono variare secondo le particolari esigenze. Per le soluzioni personalizzate, vi preghiamo di contattare il nostro ufficio commerciale. The above indicated solutions represent standard modules and they can be adapted according to particular exigencies. For custom solutions, please contact our Sales Department.


OPZIONI PERSONALIZZABILI CUSTOM OPTIONS

Dimensioni Dimensions	Finiture Finishing	Temp. Colore Color Temp. [K]	Versione RGB RGB Version	Alimentatore Driver	Diffusore Diffuser
Personalizzabili a richiesta (vedi dimensioni minime e massime realizzabili) Custom on request (see minimum and maximum possible sizes)	Nero Opaco RAL 9005 Bianco Opaco RAL 9003 Altri colori su richiesta Opaque Black RAL 9005 Opaque White RAL 9003 Other colours available on request	2200 3000 4000 5000 6500	Disponibile Available	Non incluso da ordinare separatamente Not included To order separately	Stampa decorativa Decorative printing



Questo modello è studiato per soddisfare le esigenze legate al mondo della **pubblicità e della comunicazione efficace e diretta**. T-PAN è studiato per dare luce alla superficie stampata in modo omogeneo ed efficiente, ha dimensioni personalizzate e ne permette l'utilizzo in modo modulare per la realizzazione di pareti illuminate, vetrine, espositori.

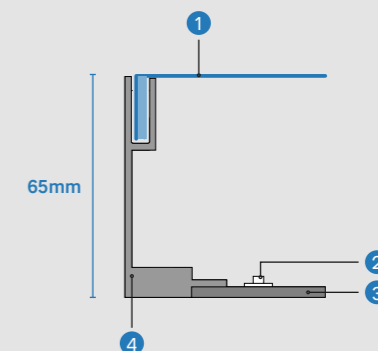
This model has been created to meet the needs related to the world of **advertising for an effective and direct communication**. T-PAN is designed to light up the printed surface in a homogeneous and efficient way, it has customized dimensions and it is suitable for modular installations in order to create illuminated walls, shop windows and displays.



INFORMAZIONI TECNICHE TECHNICAL INFORMATIONS

COMPONENTI / COMPONENTS

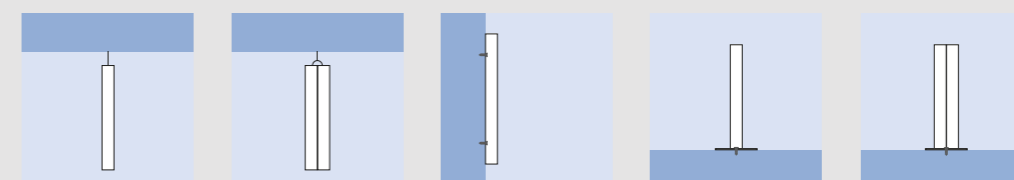
- 1 Telo per retroilluminazione con stampa digitale
Backlight fabric cover with digital print
- 2 Strip LED 4.8 W/m (6500 K)
LED Strip 4.8 W/m (6500 K)
- 3 Pannello di chiusura
Back panel
- 4 Estruso in alluminio anodizzato argento
Silver anodized extruded aluminium



DIMENSIONI / DIMENSIONS

Lato 1 / 1 Side: 3000mm massima / maximum
Lato 2 / 2 Side: su richiesta / on request

INSTALLAZIONE / INSTALLATION



Sospensione
(monofacciale)
Suspension (one side)

Sospensione
(bifacciale)
Suspension (two sides)

Parete
Wall

Da terra
(monofacciale)
Floor (one side)

Da terra
(bifacciale)
Floor (two sides)

Accessori: a richiesta a seconda dell'installazione (Vedi pagina 12).
Accessories: to be ordered according to the type of installation (See page 12).

MODELLI STANDARD STANDARD MODELS



Codice Code	Dimensioni Dimensions [mm]	Potenza Power [W]	Temp. Colore Color Temp. [K]	IRC	Cablaggio Wiring	IP
375300001	500x500	16	6500	90	ON / OFF	40
375300002	800x2000	125	6500	90	ON / OFF	40
375300003	1250x2700	263	6500	90	ON / OFF	40
375300004	1800x3600	515	6500	90	ON / OFF	40

Gli articoli includono cornice, LED e alimentatore. Il telo grafico con stampa personalizzata deve essere definito e ordinato separatamente.
The codes include lighting body, LED sources and driver. The custom printed fabric must be defined and ordered separately.

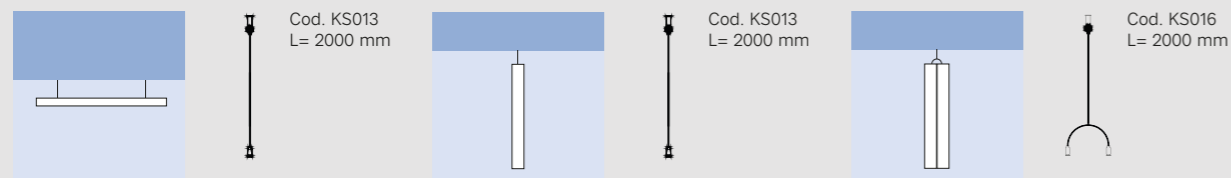
Le soluzioni sopra indicate rappresentano moduli standard e possono variare secondo le particolari esigenze. Per le soluzioni personalizzate, vi preghiamo di contattare il nostro ufficio commerciale.
The above indicated solutions represent standard modules and they can be adapted according to particular exigencies. For custom solutions, please contact our Sales Department.

OPZIONI PERSONALIZZABILI CUSTOM OPTIONS

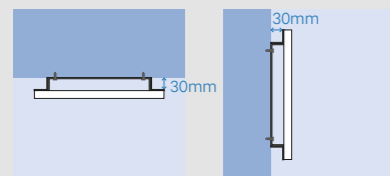
Dimensione Dimension	Finiture Finishing	Temp. Colore Color Temp. [K]	Alimentatore Driver	Telo Fabric Cover
Personalizzabili a richiesta (Lato 1: 3000 mm massimo) Custom on request (1 Side: 3000 mm maximum)	Nero Opaco RAL 9005 Bianco Opaco RAL 9003 Altri colori su richiesta Opaque Black RAL 9005 Opaque White RAL 9003 Other colours available on request	3000 / 4000	Non incluso da ordinare separatamente Not included To order separately	Telo bianco White Fabric Cover

ACCESSORI DI INSTALLAZIONE / INSTALLATION ACCESSORIES

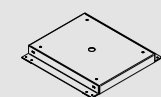
SOSPENSIONE / SUSPENSION



PLAFONE E PARETE / CEILING AND WALL

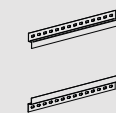


A-PAN



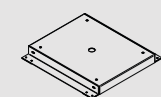
Dimensioni / Dimensions [mm]	Codice / Code
300x300	KMP3750__0303
300x1200	KMP3750__0312
600x1200	KMP3750__0612

B-PAN



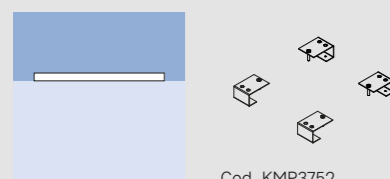
Dimensioni / Dimensions [mm]	Codice / Code
300x300	KMP3752__0303
600x600	KMP3752__0606
600x1200	KMP3752__0612

C-PAN

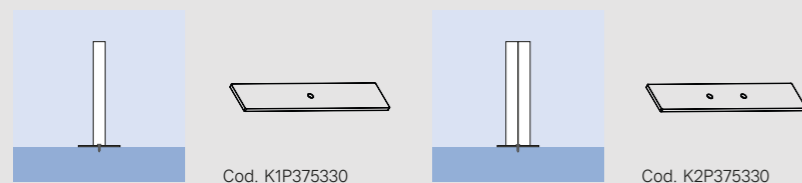


Dimensioni / Dimensions [mm]	Codice / Code
300x300	KMP3750__0303
600x600	KMP3750__0606
600x1200	KMP3750__0612

INCASSO / RECESSED



DA TERRA / FLOOR



PITTOGRAMMI / PICTOGRAMS



Il prodotto rispetta le direttive di compatibilità elettromagnetica stabilite dalla Comunità Europea CE 89/336/CEE e CE73/23/CEE. The device respects the electromagnetic compatibility directives, established by the European Community in the CE 89/336/CEE and CE73/23/CEE regulations.



(Restriction of Hazardous Substances) Per la realizzazione di questo prodotto non sono stati utilizzati piombo, cadmio, cromo esavalente, bifenili polibromurati, eteri di difenile polibromurati. Il prodotto risulta quindi conforme alla direttiva comunitaria 2011/65/C. (Restriction of Hazardous Substances) To realize this device we haven't used: lead, cadmium, hexavalent chromium, polybrominated biphenyls and polybrominated ethers. This means that the product responds to the European Directive 2011/65/C.



Rischio fotobiologico esente. Exempt photobiological risks.



Indice di resa cromatica della sorgente luminosa. Colour Rendering Index of the light source.



Alimentatore in doppio isolamento. Double insulation driver.



I LED installati all'interno del prodotto sono esenti dall'emissione di raggi UV e IR. LEDs inside the device are free from UV and IR rays emission.



GRADO DI PROTEZIONE / PROTECTION GRADE

La norma EN 60529 fornisce un sistema di classificazione dei gradi di protezione degli involucri delle apparecchiature elettriche. Il grado di protezione è indicato dalla sigla IP (Protezione Internazionale) seguita da:
- Prima cifra caratteristica (da 0 a 6 o lettera X)
- Seconda cifra caratteristica (da 0 a 6 o lettera Y)

The EN 60529 rule gives a classification system of the protection grade of the electric equipment covers. The protection grade has the abbreviation of IP (International Protection) followed by:
- First characteristic number (from 0 to 6 or letter X)
- Second characteristic number (from 0 to 6 or letter Y)

Prima cifra caratteristica (X) Protezione contro la penetrazione di corpi solidi estranei First characteristic number (X) Protection against foreign solid bodies	Seconda cifra caratteristica (Y) Protezione contro la penetrazione di acqua con effetti dannosi Second characteristic number (Y) Protection against water with dangerous effects
0 Nessuna protezione Unprotected	Nessuna protezione Unprotected
2 Superiori a 12,5mm di diametro Diameter bigger than 12,5mm	Protetto dalla caduta dell'acqua con inclinazione massima 15° Protected from water falling with a maximum inclination of 15°
4 Superiore a 1mm di diametro Diameter bigger than 1mm	Spruzzi d'acqua Sprinklings of water
5 Parzialmente protetto contro la polvere Partial protection against dust	Getti d'acqua Water spurts
6 Totalmente protetto contro la polvere Total protection against dust	Getti d'acqua potenti Intense water spurts

NORME / REGULATIONS

CEI EN 60598-1
CEI EN 61000-3
CEI EN 62471

Al fine di un continuo miglioramento della gamma, Atena Lux si riserva il diritto di apportare modifiche, in qualsiasi momento e senza preavviso, alle specifiche dei prodotti descritti. Le immagini e le riproduzioni dei prodotti sono da ritenersi esemplificative.

In order to obtain better performances, Atena Lux reserves the right to modify products specifications, at any time and with no prior warning. Images and reproductions of all products shall be considered illustratives.

PANORAMA

Immagini:
Shutterstock.com: p. 4 / 6 / 8 / 10
Pixabay.com: p. 4


Images:
Shutterstock.com: p. 4 / 6 / 8 / 10
Pixabay.com: p. 4


Le ambientazioni sono reinterpretate con ricostruzioni fotorealistiche da Atena Lux s.r.l. Tutti i diritti riservati.


Atena Lux s.r.l. realized the final setting with photorealistic reinterpretation. All rights reserved.





 **Atena Lux srl**
via Giai 33
30020 Gruaro
Venice, Italy

 +39 0421 760100

 +39 0421 760225

 info@atenalux.com

 [atenalux](#)

 www.atenalux.com



100% MADE  in ITALY